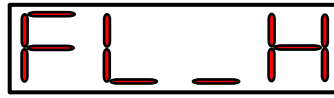


# DIGITAL INDICATOR AW-600 MANUAL

## HIGH RANGE

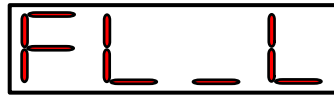
입력이 최대일 때 지시값 설정  
로우렌지 보다 높게 설정



초기치 : 1000  
렌지변경 : -1999~9999

## LOW RANG

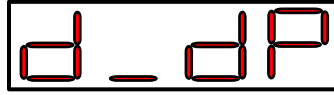
입력이 최소일 때 지시값 설정  
하이렌지보다 낮게 설정



초기치 : 0  
렌지변경 : -1999~9999

## DECIMAL POINT

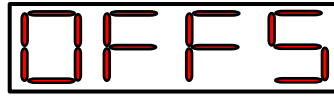
소숫점 변경



초기치 : 소수점 없음  
소수점 변경모드

## SENSOR COMPENSATION

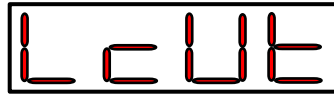
센서보정으로[0009]이 지시하면  
오프셋에서[-0009]로 맞추면  
실제 지시값 (오차값+오프셋값)은[0000]



초기치 : 0  
센서보정 : 하이값 이하

## LOW LIMIT

로우렌지 이하의 입력이 들어와도  
지시값은 변하지 않고 로우렌지값 유지



초기치 : OFF  
렌지변경 : ON

## ◆ KEY SETTING ◆

